



SSCORNERSTONE

**CORTINAS METÁLICAS
ENROLLABLES
MODELO SS65**

Ficha técnica


SS65

MODELO

Nuestras cortinas metálicas preensambladas modelo SS65 están diseñadas para satisfacer las demandas únicas de la industria del autoalmacenamiento, son ideales para utilizarse en mini bodegas de interior y de exterior, ya que nuestro sistema permite que sea de fácil operación y mínimo mantenimiento por lo que demuestra su uso amigable, al mismo tiempo que brinda durabilidad, instalación rápida, y un año de garantía por escrito al término de la colocación.

DESCRIPCIÓN GENERAL.

- Sistemas libres de grasas y mecanismos ocultos.
- Mecanismo por impulso, cualquier persona puede manipularlas.
- Instalación rápida y segura que garantiza su confiabilidad.
- Cubierta con pintura de poliéster siliconizada de larga duración resistente a la corrosión o decoloración hasta por 20 años.
- Mantenimiento mínimo, cada 8 - 10 años.



CORTINA

Hojas de lámina galvanizada tipo ASTM A653, corrugada continua y rolada de 20", grado 80, calibre 26 recubierta con pintura altamente durable de poliéster siliconizado de última generación resistente a la corrosión y a la decoloración hasta por 20 años.

Cintas de fieltro resistentes y flexibles colocadas a lo largo de la cortina para protección y durabilidad.


COLORES DISPONIBLES



Azul Real.



Naranja Ocaso



Blanco Sahn.



Rojo Cedro.



Gris Grafito.



Verde.



Amarillo.




SISTEMA DE BALANCEO

- Eje de acero (tubo) de 1" calibre 16.
- Barril de lámina de lámina galvanizada calibre 16 de 9 - 1/2" de diametro que cubre todo el sistema de balanceo.
- Resortes de torsión helicoidales templados en aceite conforme a normas ASTM A229 con 15,000 ciclos de vida, lubricados con grasa que contiene un aditivo especial que prolonga su utilidad
- Baleros radiales sellados y lubricados de por vida que no requieren mantenimiento.
- Mensula de soporte reforzada de lámina galvanizada calibre 12 colocadas desde fabrica en el sistema de balanceo para una rápida instalación.
- Dispositivo de tensión con 8 posiciones para dar torsión inicial a los resortes colocados del lado izquierdo.

ÁNGULO INFERIOR (BOTTOM BAR)

- En acero galvanizado formado calibre 12 que se extiende en las guías.
- Astragalo negro de PVC que proporciona un cierre hermético y silencioso contra el suelo
- Pernos de acero inoxidable que proporcionan una fijación exacta entre los ángulos, es astragalo y la cortina.
- Manija de elevación montado en el exterior y cuerda #6 atada al ángulo interior.




GUÍAS.

- Galvanizadas calibre 18.
- Cintas polietileno en las guías que proporcionan un accionamiento silencioso y evitan el desgaste.
- Frenos frontales en acero galvanizado de 1/4" fijos a la guía con pernos.
- Profundidad de la guía: 2".
- Pre - perforadas para instalación.
- Montaje universal (concreto, madera y acero), no requieren ser engrasadas.

ROLL UP DOOR SS65

Ficha técnica



www.sscornerstone.com.mx
gibarra@sscornerstone.com.mx
Miguel Hidalgo 14, Santiaguito, C.P. 56217,
Texcoco, Edo. de México.
Fb: SSCornerstone
Instagram: SSCornerstone_MX